1 928 A00 429

ORDER-NUMBER Bestell-Nummer	DESIGNATION Benennung	INSULATION DIAMETER Isolationsduchmesser (mm)	WIRE CROSS SECTION Leiterquerschnitt (mm2)	MATERIAL Werkstoff	COLOR Farbe	a
1 928 301 118	SINGLE WIRE SEAL Einzeladerdichtung	Ø 1.2 - Ø 1.6 (FLR)	0.35 - 0.5	⑦ SILICON SHORE A 48° ±4 Silikon Shore A 48° ±4	RED rot	0.8
1 928 301 083	SINGLE WIRE SEAL Einzeladerdichtung	⑦Ø 1.6 - Ø 1.9 (FLR)	0.50 - 0.75		GREY grau	1.0
1 928 301 084	SINGLE WIRE SEAL Einzeladerdichtung	Ø 1.9 - Ø 2.1 (FLR)	1.0		YELLOW gelb	1.5
1 928 301 087	DEAD END PLUG Blindstopfen	-	-		WHITE weiss	0.8

⑦

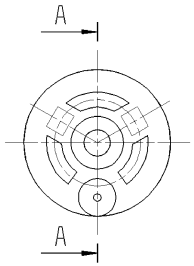

A-A

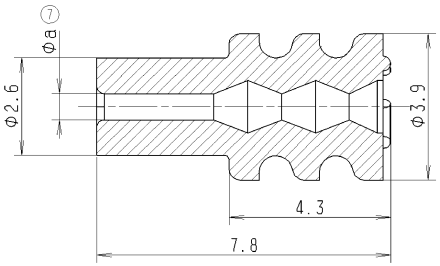

1:1

DEAD END PLUG
Blindstopfen
MISSING DETAILS SEE SINGLE WIRE SEAL
fehlende Angaben siehe Einzeladerdichtung

A-A

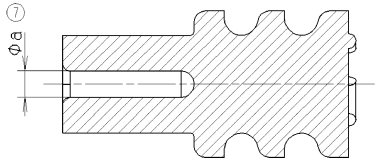

FOR CAVITY-DIAMETER 3.6 MM
fuer Kammerdurchmesser 3.6 mm

7	ueberarbeitet/CORRECT.	Fr	01.04.2008	Pp
6	F1928301118	Fr	26.02.2007	Pp
5	F1928301087	Fr	26.02.2007	Pp
4	F1928301084	Fr	26.02.2007	Pp
3	F1928301083	Fr	26.02.2007	Pp
Nr NO	Aenderung CHANGE	gez. DWN.	gueltig VALID	gepr CHK.

Dokumentenart/ DOCUMENT TYPE AGZ

Nicht tol. Masse NON TOLERANCED DIMENSIONS ± 0.3 mm, ± 5 °

Gr.St. VOLUME -

DIN A2

CAT

	Datum/DATE	Name/NAME
gez/DWN	26.02.2007	Fr
gep/CHK	26.02.2007	Pp
ges/APP	26.02.2007	Pp

Original: GS-CP/ENG4

Massstab SCALE 10:1 1:1

Gewicht WEIGHT -

Angebots-zeichnung

OFFER DRAWING

Benennung/ TITLE

Einzeladerdichtung
SINGLE WIRE SEAL

BOSCH

Nr./ NO. 1 928 A00 429

de/en

Blatt SHEET 1 1 Bl/SH

Ers.f./REPLACES -

Ers.d./REPLAC.BY -

Entwurfs - Zeichnung DRAFT DRAWING NUMBER	Bestell - Nummer ORDER NUMBER	Typ TYPE
-	-	-
-	-	-

©THIS DRAWING IS THE EXCLUSIVE PROPERTY OF ROBERT BOSCH GMBH. WITHOUT THEIR CONSENT IT MAY NOT BE REPRODUCED OR GIVEN TO THIRD PARTIES

©Alle Rechte bei Robert Bosch GmbH, auch fuer den Fall von Schutzrechtsanmeldungen. Jede Verfuegungsberfugnis, wie Kopier- und Weitergaberecht, bei uns.

Weit. fremdspr. Angebotszeichnungen FURTHER FOREIGN LANGUAGE OFFER DWGS

OBSERVE INSTRUCTIONS FOR FILLING OUT N12A D11/1

Ausfuellanleitung N12A D11/1 beachten!

01/EAM1 (09.2003) O A2