

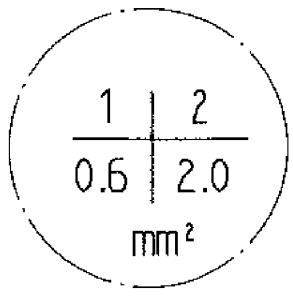
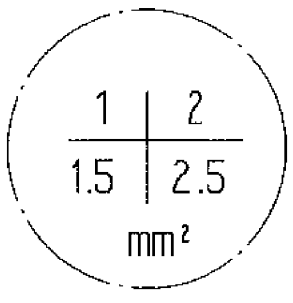
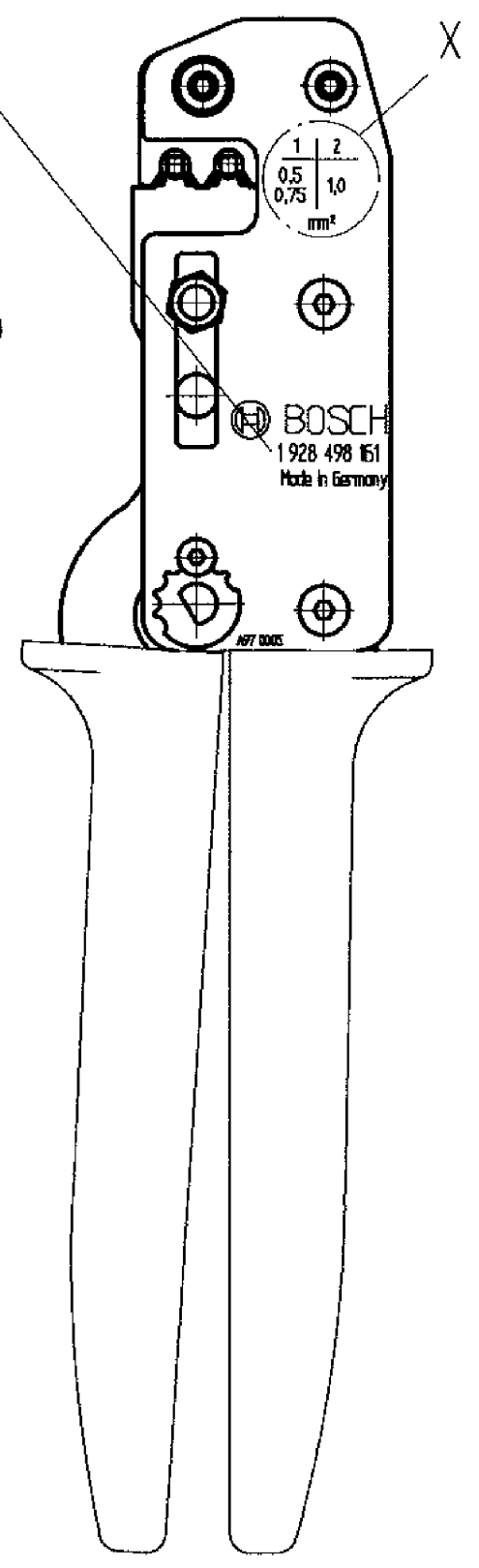
0 928 A00 038 DE

© THIS DRAWING IS THE EXCLUSIVE PROPERTY OF ROBERT BOSCH GMBH. WITHOUT THEIR CONSENT IT MAY NOT BE REPRODUCED OR GIVEN TO THIRD PARTIES.

Typ. Teile - Nr.
PART NO.

Einzelheit X
DETAIL X
Beschriftung für 1 928 498 162
(s. Tabelle)
DESIGNATION FOR 1 928 498 162
(SEE TABLET)

Einzelheit X
DETAIL X
Beschriftung für 1 928 498 160
(s. Tabelle)
DESIGNATION FOR 1 928 498 160
(SEE TABLET)



1 928 498 160	0,6	1 928 498 060 1 928 498 062
	2,0	1 928 498 061 1 928 498 063
1 928 498 161	0,5/0,75/1,0	1 928 498 060 1 928 498 062
1 928 498 162	1,5/2,5	1 928 498 061 1 928 498 063
Bestell-Nummer ORDER - NO.	Leiterquerschnitt WIRE SIZE [mm²]	Kontakte CONTACTS

© Alle Rechte bei ROBERT BOSCH GMBH, auch für den Fall von Schutzrechtsanmeldungen. Jede Verfü- gungsbefugnis, wie Kopier- u. Weitergaberecht, bei uns.

Weitere fremdspr. AZ
FURTHER FOREIGN-LANGUAGE
OFFER DRAWING

Zugehörige Bedienungsanleitung: Y 928 F00 068
OPERATING INSTRUCTIONS : Y 928 F00 068

gescannt

FZ: 1 928 498 161	SZ:	CAD-Original	02-05-00	CAD-Lieferer Nr.: 43 391	CAD-Part: PD-G:/K6/BSK28/A0038-DE
Nicht tol. Maße / TOL. UNLESS OTHERW. SPEC.			ISO E	Maßstab SCALE	Gewicht WEIGHT
± mm, ±					OFFER DRAWING
Nach außerhalb kein Umtausch /REV.DRAWING NOT DISTRIBUTED EXTERNALLY					
Datum /DATE			Name /NAME		Benennung /DESIGNATION
gz/DR 02-05-00			Co		Crimpzange HAND TOOL
gp/EK 02-05-00			Co/Kh		
gs/APP 02-05-00			Ar		
Original: K3/EVT1			ROBERT BOSCH GMBH STUTTGART		Nr. /NO.
Neuauflg./NEW EDITION			Co	02-05-00	0 928 A00 038
Nr. NO.	Änderung REVISION	gez. DR.	gültig VALID	gepr. CK.	DE
Ers. f. /SUPERSEDES NO.			Ers. d. /SUPERSEDES BY		
					Blatt/SHEET 1
					1 Bl. /SH